



**ΟΔΗΓΙΕΣ ΧΡΗΣΗΣ ΗΛΕΚΤΡΟΝΙΚΟΥ ΣΥΝΔΙΑΣΜΟΥ
ΧΡΗΜΑΤΟΚΙΒΩΤΙΩΝ ARREGUI ΙΣΠΑΝΙΑΣ
MOD: FORMA C**

ΑΝΟΙΓΜΑ :



1. Πατήστε το πλήκτρο .
2. Πληκτρολογήστε τον προσωπικό σας κωδικό ή εάν είναι η πρώτη φορά τον κωδικό 1-2-3-4 , που είναι τοποθετημένος από το εργοστάσιο.
3. Πατήστε το πλήκτρο .
4. Γυρίστε το κλειδί προς τα δεξιά και ανοίξτε το χρηματοκιβώτιο.

ΚΛΕΙΣΙΜΟ :

Κλείστε καλά την πόρτα και γυρίστε το κλειδί προς τα αριστερά.
Ελέγξτε ότι κλείδωσε.

ΠΡΟΓΡΑΜΜΑΤΙΣΜΟΣ ΝΕΟΥ ΠΡΟΣΩΠΙΚΟΥ ΣΑΣ ΚΩΔΙΚΟΥ:

Το χρηματοκιβώτιο πρέπει είναι ανοικτό η το ανοίγεται με τον εργοστασιακό κωδικό 1-2-3-4 .

1. Εισάγετε ένα αμβλύ αντικείμενο (π.χ. στυλό η μολύβι) μέσα στην στρογγυλή οπή που βρίσκεται στο πίσω μέρος της πόρτας μέχρι να φτάσει στο τέρμα και να πατήσει το μπουτόν ενεργοποίησης της διαδικασίας της αλλαγής.
 2. Πληκτρολογήστε το νέο σας κωδικό από 1 έως 12 ψηφία.
 3. Πατήστε το πλήκτρο .
 4. Πληκτρολογήστε ΞΑΝΑ το νέο σας κωδικό από 1 έως 12 ψηφία ,για επιβεβαίωση.
 5. Πατήστε ΞΑΝΑ το πλήκτρο .
- Θα ακούσετε ένα μακρόσυρτο βόμβο αποδοχής ,εφόσον η διαδικασία ολοκληρώθηκε σωστά.
Αν προκύψει κάποιο σφάλμα θα ακούσετε τέσσερεις σύντομους βόμβους, τότε η διαδικασία αλλαγής θα πρέπει να επαναληφθεί από την αρχή.

ΠΡΟΣΟΧΗ :

Δοκιμάστε με την πόρτα ανοιχτή το άνοιγμα και κλείσιμο του χρηματοκιβωτίου με τον καινούργιο σας κωδικό.

ΣΗΜΕΙΩΣΤΕ ΤΟΝ ΝΕΟ ΣΑΣ ΚΩΔΙΚΟ ΣΕ ΑΣΦΑΛΕΣ ΜΕΡΟΣ !!

Σε περίπτωση πέντε (5) λανθασμένων προσπαθειών ανοίγματος υπάρχει χρονοκαθυστέρηση ασφαλείας δέκα πέντε λεπτών (15').