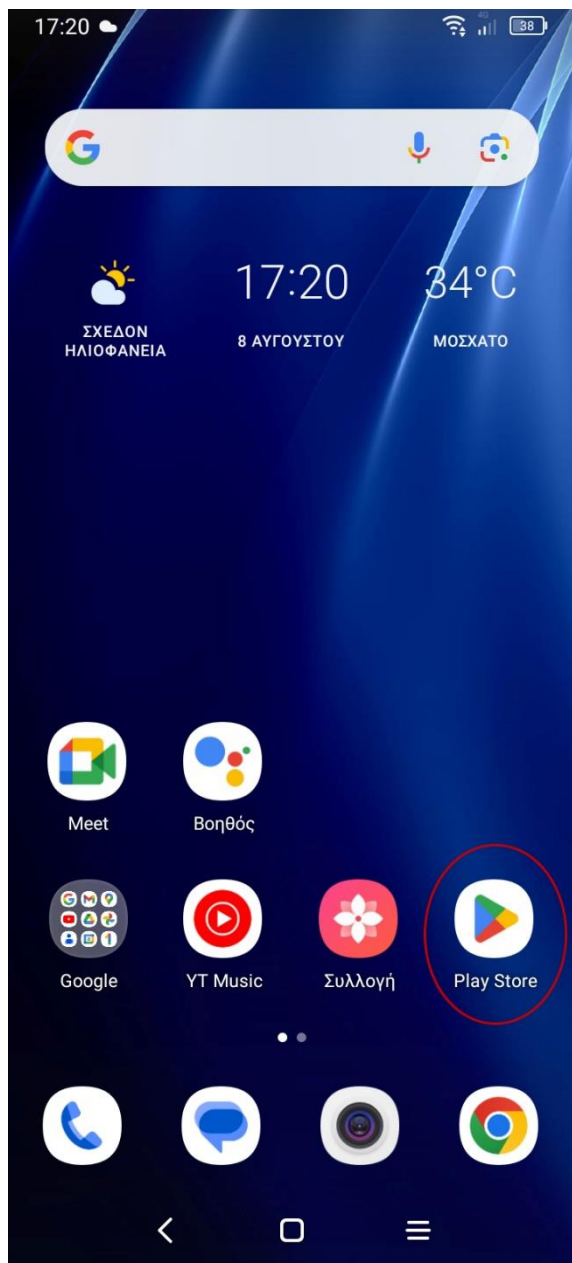


HikConnect Cloud Account

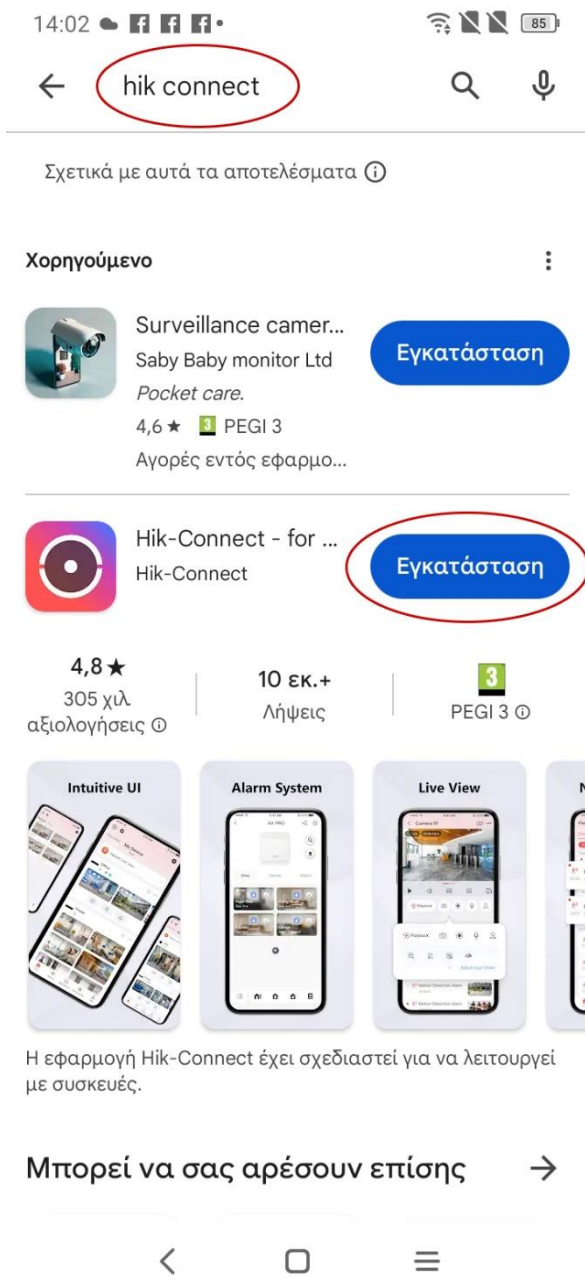
ΕΓΚΑΤΑΣΤΑΣΗ ΣΕ ANDROID

BML SECURITY | ΠΑΝΑΓΙΩΤΗΣ ΠΑΛΛΑΓΚΟΣ






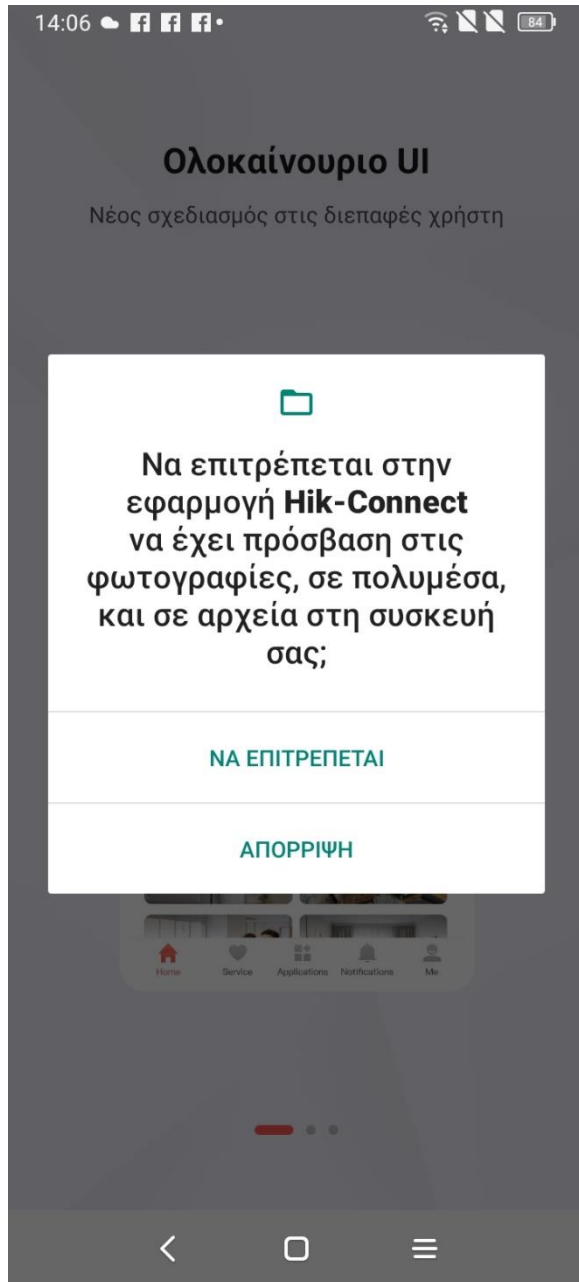
Επιλέγουμε στο κινητό μας
το **Play Store**



Πληκτρολογούμε στην
Αναζήτηση Εφαρμογών
“hik connect” και
επιλέγουμε το αντίστοιχο
αποτέλεσμα πατώντας
Εγκατάσταση



Μετά την ολοκλήρωση
επιλέγουμε από τις
εφαρμογές μας την
εφαρμογή **Hik Connect**



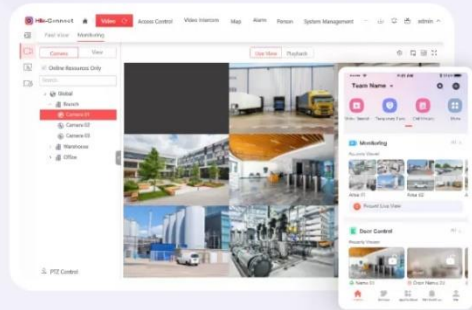
Επιλέγουμε **Να Επιτρέπεται** στα δικαιώματα αδειας που απαιτεί

14:06



Αναβάθμιση σε ομαδικό σύστημα

Σχεδιασμένο για εταιρικούς χρήστες, το Hik-Connect for Teams προσφέρει κεντρικοποιημένη διαχείριση βίντεο, έλεγχο πρ...

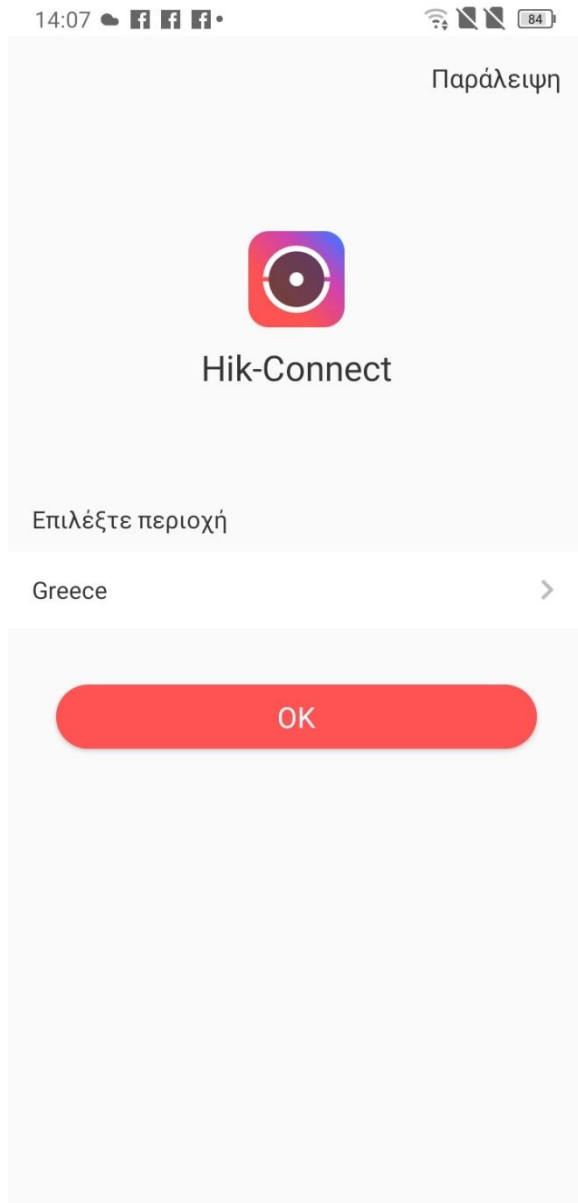


Το ομαδικό σύστημα είναι διαθέσιμο μόνο σε ορισμένες χώρες/περιοχές. Ζητήστε περισσότερες πληροφορίες από τον πάροχο υπ...

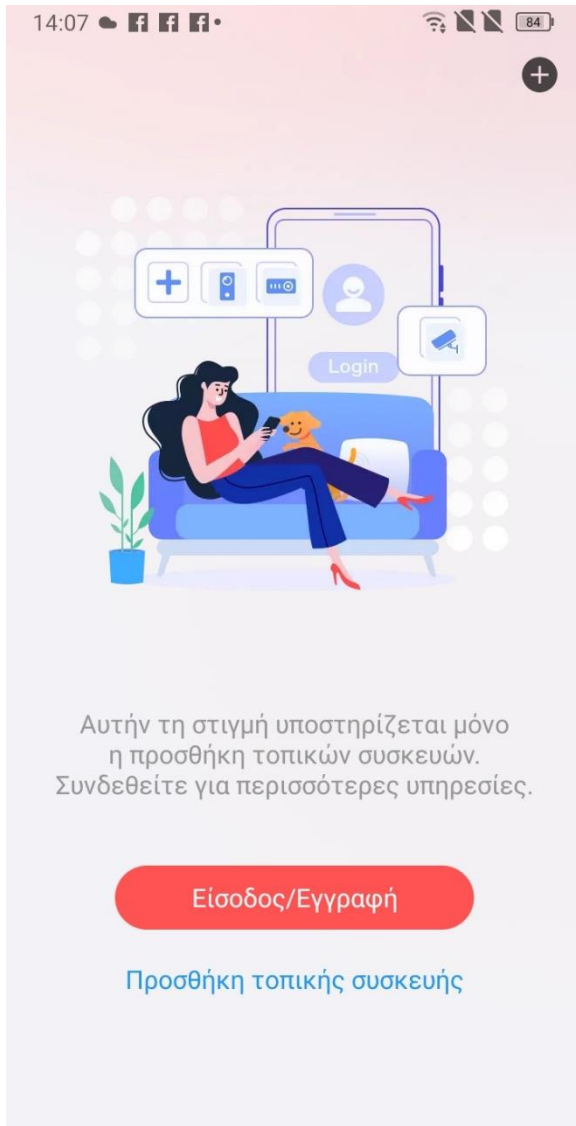
Έναρξη τώρα



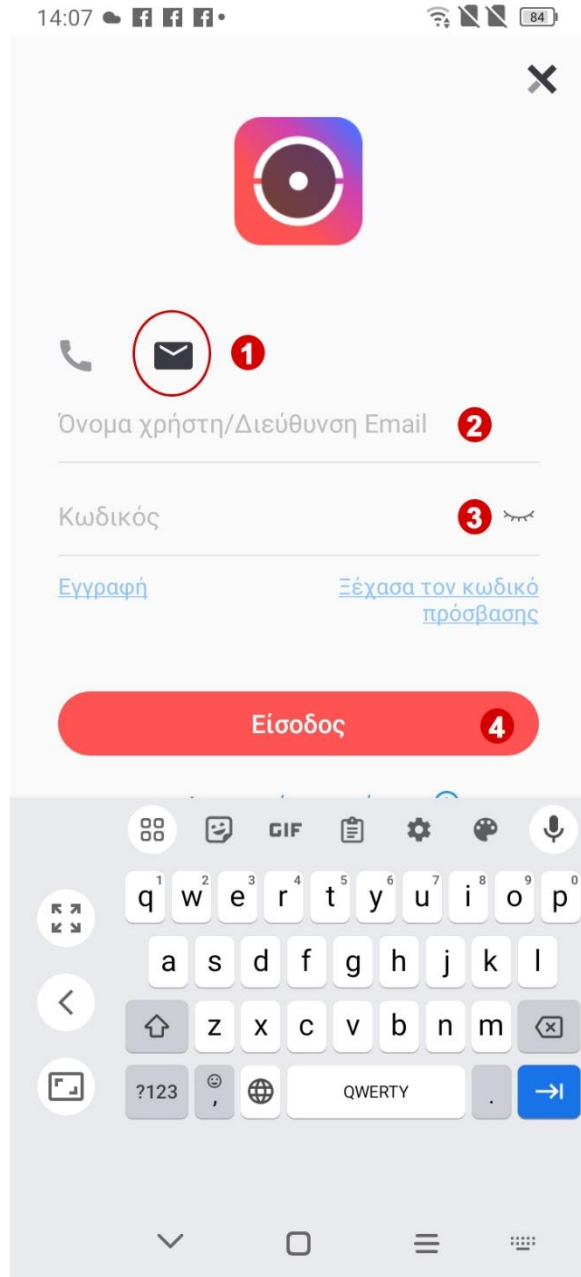
Πατάμε Έναρξη Τώρα



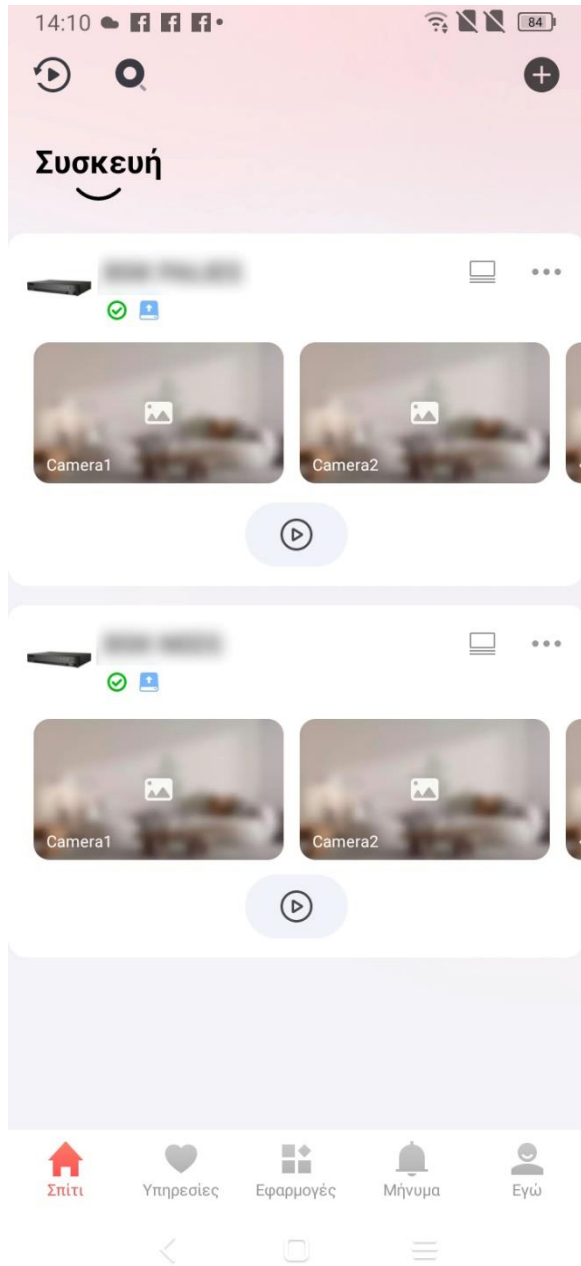
Επιλέγουμε περιοχή
Greece και πατάμε **OK**



Επιλέγουμε Είσοδος/Εγγραφή



- 1 Επιλέγουμε **Σύνδεση μέσω Email**
- 2 Στο πεδίο **Όνομα χρήστη** τοποθετούμε τα στοιχεία που λαμβάνουμε μέσω email από τη BML Security
- 3 Στο πεδίο **Κωδικός** τοποθετούμε τα στοιχεία που λαμβάνουμε μέσω email από τη BML Security
- 4 Πατάμε **Είσοδος**



Βλέπουμε τη/τις συσκευή/ες που έχουμε και επιλέγουμε αυτή που θέλουμε πατώντας σε αυτή για να δούμε τις κάμερες τους συστήματός μας